

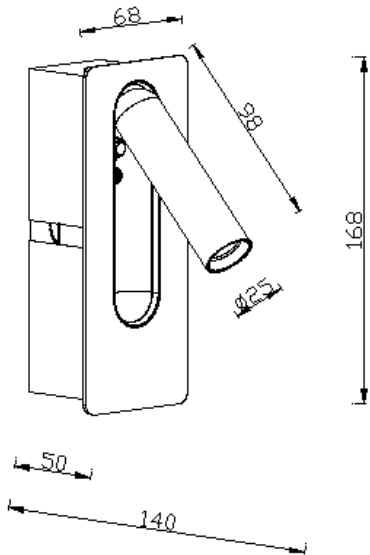




Integral

Código artículo	86.RL04.1321.02
Tipo de producto	Indoor
Categoría	Apliques de pared & Lámparas de lectura
Familia	Integral
Pictograms	<div><div></div><div>220 240 V</div><div></div><div>850°</div><div>CRI 80</div><div>CE</div><div>On Off</div><div>IP 20</div><div>50000h L80B10</div></div>

Esquema



Producto	
Potencia real (W)	3
Flujo luminoso real (lm)	240
Eficacia luminosa (lm/W)	100
Ángulo de apertura	36
IP	20
Equipo	ON-OFF
Temperatura de color (K)	3000
Consistencia de color (SDCM)	3
CRI	>80